

GR\_B24.202\_2024-001



**GRASDORF**

Angetrieben durch Perfektion

**CEAT**

LANDWIRTSCHAFTS- UND AGRARREIFEN



[www.grasdorf-rad.eu](http://www.grasdorf-rad.eu)



# INHALT



## *INFORMATIONEN*

WARUM CEAT? .....	3
VF- UND IF-TECHNOLOGIE .....	4
AIRBOOSTER PLUS .....	16

## *AS RADIAL*

TORQUEMAX .....	5
FARMAX R90 / R85 / R80.....	6 - 7
FARMAX R70 .....	8 - 9
FARMAX R65 .....	9
FARMAX HPT.....	10
FARMAX RC .....	12
SPRAYMAX.....	13
YIELDMAX.....	15
FARMAX R1 HD .....	15

## *AS DIAGONAL*

FARMAX R1 .....	11
FARMAX R1 HD .....	15

## *FLOTATION*

FLOATMAX RT .....	18
FLOATMAX FT.....	19
FLOTATION PLUS.....	20
T422 / TR800 .....	20
TX440.....	21
FARM IMPLEMENT AWI 404.....	21
FARM IMPLEMENT AWI 305 .....	21

## *AGRO-INDUSTRIE*

FARMAX R1 .....	11
FARMAX R1 HD .....	15



# Warum CEAT?



**CEAT**  
SPECIALTY

## Die Qualität

- Von Erstausrüstern empfohlen
- Weltweit in führenden Agrarregionen im Einsatz
- TÜV geprüft und zertifiziert (TÜV Süd ISO/TS 16949, ISO 9001/1400)

## Das Verhalten im Einsatzgebiet

- Ausgezeichneter Fahrkomfort auf der Straße
- Große Aufstandsfläche für das Extra an Kraftübertragung
- Flexible Karkasse für hohe Bodenschonung
- Bis 10% höhere Tragfähigkeiten

## Der besondere Service

- 100 % Grasdorf Support
- CEAT gewährt 7 Jahre Produktgarantie auf den Großteil seiner Reifen



MEHR ÜBER CEAT  
ERFAHREN





Die wichtigsten Merkmale, mit denen sich VF- und IF-Reifen von den Standardradialreifen unterscheiden:



## Höhere Tragfähigkeit - Mehr Effizienz:

### VF-Reifen (Very high flexion):

Die VF-Reifen (Very high flexion) sind so konstruiert, dass sie im Vergleich zu Standardradialreifen bei gleichbleibendem Luftdruck um **40%** mehr Lasten tragen.

### IF-Reifen (Increased Flexion):

IF-Reifen sind so ausgestattet, dass sie bei demselben Luftdruck um **20%** höhere Lasten tragen als Standardradialreifen.



## Geringere Bodenverdichtung - Größere Bodenaufstandsfläche:

### VF-Reifen (Very high flexion):

VF-Reifen können auf dem Feld bei derselben Belastung mit **40%** geringerem Luftdruck als Standardradialreifen genutzt werden.

### IF-Reifen (Increased Flexion):

Bei den IF-Reifen kann der Luftdruck im Vergleich zu Standardradialreifen um **20%** gesenkt werden, während sie dieselbe Last tragen.

Der niedrigere Luftdruck der VF- und der IF-Reifen führt zu einer größeren, bodenschonenden Aufstandsfläche. Die Bodenverdichtung wird reduziert. Durch den geringeren Druck auf den Boden wird ein besseres Pflanzenwachstum und damit mehr Ertrag erzielt.



## Geringerer Kraftstoffverbrauch - Enorme Einsparungen:

IF- und VF-Reifen sorgen durch den reduzierten Schlupf aufgrund der breiteren Aufstandsfläche für einen geringeren Kraftstoffverbrauch. Bei großen Betrieben mit mehreren Hundert Hektar Ackerfläche ergeben sich daraus enorme Einsparungen.





# TORQUEMAX



## Radialreifen für Hochleistungs-traktoren:

konstante und sanfte Übertragung des Drehmoments auf den Boden

verringerte Vibrationen und Geräusche durch gekippte Stollenspitze

noch höhere Tragfähigkeit

Der CEAT TORQUEMAX Radialreifen ist für Hochleistungstraktoren gedacht, denn er überträgt das Drehmoment konstant und sanft vom Traktor auf den Boden. Dank geringerer Verdichtung, höherer Traktion und besserer Straßenlage sorgt der CEAT TORQUEMAX für einen sanften Lauf Ihres Traktors unter allen Bedingungen auf dem Feld und auf der Straße.

### Merkmale und Vorteile:

Der CEAT TORQUEMAX hat eine gekippte Stollenspitze, die Vibrationen und Geräusche verringert. Ein spitzerer Winkel und Stollenüberlappung in der Mitte erbringen eine bessere Straßenlage und der abfallende Winkel an der Schulter steigert die Traktion. Durch die abgerundeten Schultern werden Boden und Ertrag besser geschont. Die breitere Lauffläche und das größere Innenvolumen verringern die Bodenverdichtung. Die R1-W Profiltiefe erhöht die Lebensdauer der Reifen.



## Torquemax

Art. Nr.	Größe	Zoll	PR	Profil	TL/TT	LI/SI								bar	km/h		
113090541	VF650/65 R	38		Torquemax SB	TL	175D		1815	798	5360	23B	21B	20	6900	2,4	65	
113090542	VF600/65 R	28		Torquemax SB	TL	163 D		597	1491	645	4403	20	21	4875	2	65	
113090497	VF600/60 R	28		Torquemax SB	TL	157 D		597	1431	623	4226	20B	21B	4125	2	65	
113090496	VF540/65 R	30		Torquemax SB	TL	158 D		550	1464	635	4323	20B	18L	4250	2	65	
113090241	VF600/70 R	30		Torquemax	TL	170 D		603	1602	692	4731	20L	21L	6000	2,4	65	
113090255	IF600/70 R	34		Torquemax	TL	167 D		603	1704	768	5086	20	21	4960	2,4	70	
113090487	VF650/60 R	34		Torquemax	TL	168 D		650	1644	725	4865	23	21	5600	2	65	
113090494	VF650/65 R	34		Torquemax SB	TL	170 D		650	1710	750	5061	23B	21B	5450	1,6	65	
113090387	VF520/85 R	38		Torquemax	TL	170 D		536	1849	810	5500	18	20	5460	2	70	
113090293	IF710/70 R	38		Torquemax	TL	178 D		720	1959	850	5800	25B	23B	6830	2,4	70	
113090495	IF710/70 R	38		Torquemax	TL	181 A8/178 B		720	1959	850	5800	25B	23B	8250	2,8	40	
113090498	VF710/60 R	38		Torquemax SB	TL	171 D		710	1820	799	5375	25B	24B	27B	6150	1,6	65
113090545	IF800/70 R	38		Torquemax SB	TL	190D		810	2085	925	6124	28B	27B	30B	10600	3,2	65
113090527	VF800/70 R	38		Torquemax	TL	187 D		810	2085	898	6124	27B	28B	30B	9750	2,4	65
113090544	VF900/60 R	38		Torquemax SB	TL	193D		891	2040	881	6024	30B		11500	2,8	65	
113090590	VF520/85 R	42		Torquemax SB	TL	174 D/177 A8		536	1955	876	5804	DW 18L	DW16L	6700	2,8	65	
113090539	VF650/65 R	42		Torquemax	TL	174 D		650	1913	851	5661	21B	23B	20	5880	1,6	70
113090292	IF710/70 R	42		Torquemax	TL	179 D		720	2061	932	6125	23B	25B	7050	2,4	70	
113090378	VF710/75 R	42		Torquemax	TL	184 D		715	2133	929	6306	24B	25B	23B	8190	2	70
113090388	VF710/70 R	42		Torquemax	TL	185 D		720	2061	902	6119	25B	23B	8420	2,4	70	
113090647	VF710/60 R	42		Torquemax NRO SB	TL	176D								7100		65	
113090546	IF850/75 R	42		Torquemax SB	TL	186D		857	2308	1009	6779	27B	30B	28B	9500	1,6	65
113090543	VF750/75 R	46		Torquemax SB	TL	189D		750	2294	1001	6774	25B		10300	2	65	

# FARMAX R90 / R85 / R80

## 0,8 Bar:

hohe Traktion,  
geringer Diesel-  
verbrauch

## Lange Lebensdauer

Sehr gute  
Selbstreinigung

## 47° Stollenwinkel:

optimaler Kompromiss  
zwischen Fahrkomfort  
und Traktion

## flexible Seitenwand

erhöhte Aufstands-  
fläche für mehr  
Bodenschonung

## Farmax R90



Art. Nr.	Größe	Zoll	PR	Profil	TL/TT	LI/SI								bar	km/h
113090212	420/90 R	30		Farmax R90	TL	147 A8/147 B	426	1518	684	4483	13	14L	3075	2,4	40

## Farmax R85



Art. Nr.	Größe	Zoll	PR	Profil	TL/TT	LI/SI								bar	km/h	
113090390	250/85 R	20		Farmax R85	TL	116 D/119 A8	250	933	424	2755	8	7	9	1250	2,4	65
113090132	280/85 R	20		Farmax R85	TL	112 D/115 A8	285	984	445	2914	10	9		1120	1,6	65
113090046	320/85 R	20		Farmax R85	TL	119 A8/119 B	320	1052	472	3102	11	10	9	1360	1,6	40
113090640	320/85 R	20		Farmax R85	TL	119 D/122 B	320	1052	472	3102	11	10	9	1360	1,6	65
113090138	250/85 R	24		Farmax R85	TL	109 D/112 A8	250	1036	477	3097	8	7	9	1030	1,6	65
113090115	280/85 R	24		Farmax R85	TL	115 D/118 A8	285	1086	496	3235	10	9		1215	1,6	65
113090114	320/85 R	24		Farmax R85	TL	122 D/125 A8 B	325	1154	523	3423	11	10	9	1500	1,6	65
113090309	340/85 R	24		Farmax R85	TL	125 D	355	1188	542	3528	12	11		1650	1,6	65
113090310	380/85 R	24		Farmax R85	TL	131 D/134 A8	385	1260	571	3728	12	13	11	1950	1,6	65
113090106	420/85 R	24		Farmax R85	TL	137 D / 140 A8	450	1324	597	3906	15L	14L	13	2300	1,6	65
113090297	250/85 R	28		Farmax R85	TL	112 D / 115 A8	250	1137	526	3340	8	7	9	1120	1,6	65
113090636	280/85 R	28		Farmax R85	TL	118 D/121 A8	285	1187	546	3552	10	9		1320	1,6	65
113090303	320/85 R	28		Farmax R85	TL	124 D/127 A8	330	1255	574	3698	11	10	9	1600	1,6	65
113090394	340/85 R	28		Farmax R85	TL	127 D/130 A8	355	1289	592	3847	12	11		1750	1,6	65
113090343	380/85 R	28		Farmax R85	TL	133 D/136 A8	390	1357	620	4035	12	11	13	2060	1,6	65
113090027	420/85 R	28		Farmax R85	TL	139 A8/139 B	450	1425	648	4224	15L	14L	13	2430	1,6	40
113090637	420/85 R	28		Farmax R85	TL	139 D/142 A8	450	1425	648	4224	15L	14L	13	2430	1,6	65
113090291	380/85 R	30		Farmax R85	TL	135 D / 138 A8	385	1408	646	4195	12	13	11	2180		65
113090129	420/85 R	30		Farmax R85	TL	147 D / 150 A8	450	1476	673	4385	15L	14L	13	3075	1,6	65
113090344	420/85 R	30		Farmax R85	TL	140 D/143 A8	450	1476	673	4385	15L	14L	13	2500	1,6	65
113090153	460/85 R	30		Farmax R85	TL	145 D/148 A8	480	1544	701	4574	16L	15L	14L	2900	1,6	65
113090183	320/85 R	32		Farmax R85	TL	126 D/129 A8	325	1357	625	4063	11	10	9	1700	1,6	65
113090299	320/85 R	32		Farmax R85	TL	142 D/145 A8	325	1357	625	4063	11	10	9	2650	4	65
113090635	320/85 R	32		Farmax R85	TL	145 D/148 A8	325	1357	625	4063	11	10	9	2900	4,4	65
113090305	320/85 R	34		Farmax R85	TL	141 D/144 A8	325	1408	650	4215	11	10	9	2575	3,6	65
113090103	380/85 R	34		Farmax R85	TL	137 D/140 A8 B	385	1510	697	4516	12	13	11	2300	1,6	65





## Farmax R85



Art. Nr.	Größe	Zoll	PR	Profil	TL/TT	LI/SI									bar	km/h
113090102	420/85 R	34		Farmax R85	TL	147 D/150 A8	450	1578	725	4705	15L	14L	13	3075	2,4	65
113090312	420/85 R	34		Farmax R85	TL	142 D	450	1578	724	4705	15L	14L	13	2650	1,6	65
113090100	460/85 R	34		Farmax R85	TL	147 D/150 A8	480	1646	752	4895	16L	15L	14L	3075	1,6	65
113090624	460/85 R	34		Farmax R85	TL	157 D/160 A8	480	1646	752	4895	16L	15L	14L	4125	3	40
113090639	320/85 R	36		Farmax R85	TL	128 D/131 A8	325	1458	675	4380	11	10	9	1800	1,6	65
113090371	340/85 R	36		Farmax R85	TL	132 D/135 A8	355	1492	694	4486	12	11		2000	1,6	65
113090345	320/85 R	38		Farmax R85	TL	143 D/146 A8	325	1509	701	4598	10	11	9	2725	3,6	65
113090043	340/85 R	38		Farmax R85	TL	133 A8/133 B	355	1543	719	4646	12	11		2060	1,6	40
113090370	340/85 R	38		Farmax R85	TL	151 D/154 A8	355	1543	719	4646	12	11		3450	4	65
113090409	340/85 R	38		Farmax R85	TL	148 D/151 A8	355	1543	719	4646	12	11		3150	4	65
113090643	340/85 R	38		Farmax R85	TL	133 D/136 A8	355	1543	719	4646	12	11		2060	1,6	65
113090168	420/85 R	38		Farmax R85	TL	144 D/147 A8	450	1680	775	5026	15L	14L	13	2800	1,6	65
113090003	460/85 R	38		Farmax R85	TL	149 A8/149 B	480	1747	796	5214	16L	15L	14L	3250	1,6	40
113090625	460/85 R	38		Farmax R85	TL	167 D/170 A8	480	1747	796	5214	16L	15L	14L	5450	4,4	40
113090368	520/85 R	38		Farmax R85	TL	169 D/172 A8	530	1855	847	5513	16	18L		5800	3,6	65
113090630	520/85 R	38		Farmax R85	TL	155 D/158 A8	530	1855	847	5513	16L	18L		3875	1,6	40
113090315	520/85 R	42		Farmax R85	TL	169 D	530	1951	889	5791	16L	18L		5800	3,4	65
113090367	520/85 R	42		Farmax R85	TL	157 D/160 A8	530	1951	889	5792	16L			4125	1,6	65

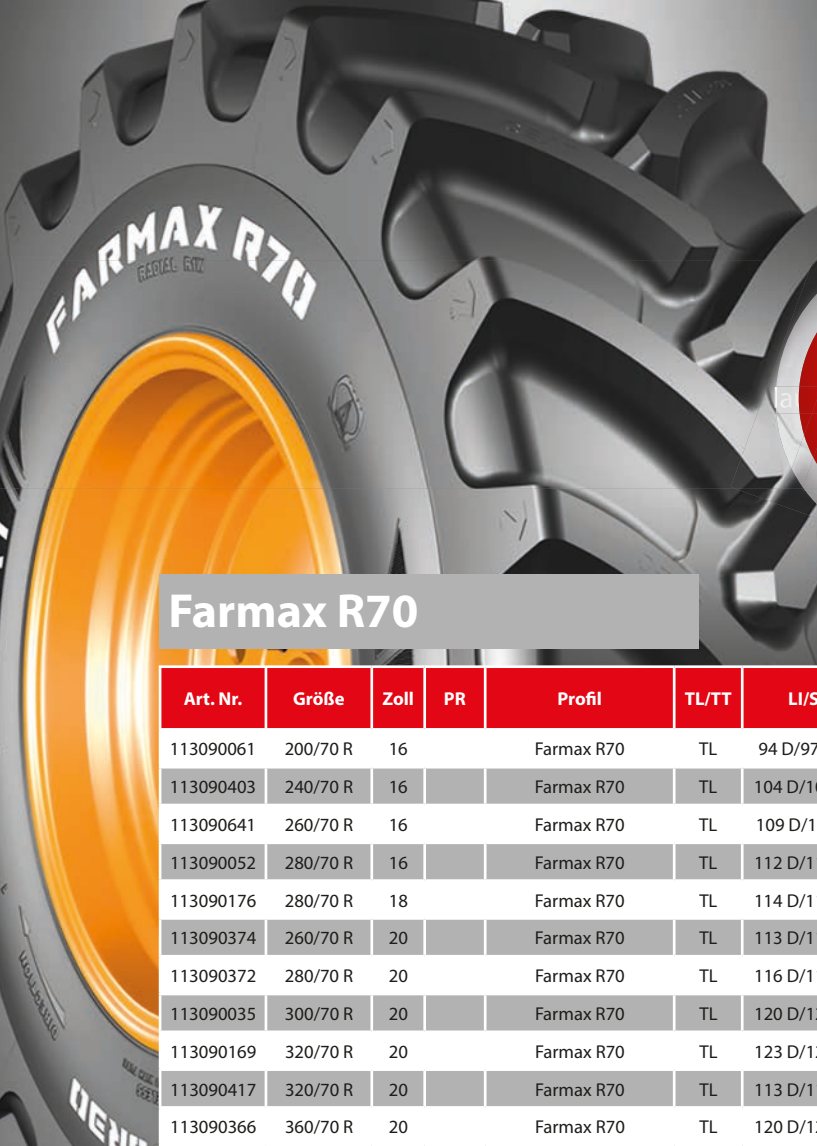
## Farmax R80



Art. Nr.	Größe	Zoll	PR	Profil	TL/TT	LI/SI									bar	km/h
113090286	480/80 R	26		Farmax R80	TL	143 A8/B	479	1428	636	4262	15	16		2725	1,6	40
113090090	380/80 R	38		Farmax R80	TL	142 A8/142 B	380	1573	731	4728	12	11	13	2650	2,4	40
113090281	380/80 R	38		Farmax R80	TL	154 D/ 157 A8	380	1573	726	4793	12	11	13	3750	4,2	65
113090077	480/80 R	42		Farmax R80	TL	151 A8/151 B	485	1835	848	5472	16L			3450	1,6	40
113090346	480/80 R	42		Farmax R80	TL	169 A8/169 B	485	1835	848	5472	16L			5800	4	40
113090251	420/80 R	46		Farmax R80	TL	151 D/154 A8	418	1840	853	5607	13	12		3450	2,4	65
113090252	420/80 R	46		Farmax R80	TL	159 D/162 A8	418	1840	853	5607	13	12		4375	3,6	65
113090073	480/80 R	46		Farmax R80	TL	158 A8/158 B	485	1940	900	5800	16L			4250	2,4	40



# FARMAX R70 / R65



**+10% Traglast**  
 Bsp. 650er:  
 4.875 kg,  
 65 km/h,  
 2,4 bar

**0,8 Bar:**  
 hohe Traktion,  
 geringer  
 Diesel-  
 verbrauch

**47° Stollenwinkel:**  
 optimaler Kompromiss  
 zwischen Fahrkomfort  
 und Traktion

**flexible Seitenwand**  
 erhöhte Aufstands-  
 fläche für mehr  
 Bodenschonung

## Farmax R70



Art. Nr.	Größe	Zoll	PR	Profil	TL/TT	LI/SI								bar	km/h	
113090061	200/70 R	16		Farmax R70	TL	94 D/97A8 B	197	686	316	2069	6	6	670	2,4	65	
113090403	240/70 R	16		Farmax R70	TL	104 D/107 A8	244	742	338	2215	8	9	900	2,4	65	
113090641	260/70 R	16		Farmax R70	TL	109 D/112A8	258	770	349	2298	8	9	1030	2,4	65	
113090052	280/70 R	16		Farmax R70	TL	112 D/115 A8	282	798	360	2382	8	9	10	1120	2,4	65
113090176	280/70 R	18		Farmax R70	TL	114 D/117 A8	282	849	386	2534	8	9	10	1180	2,4	65
113090374	260/70 R	20		Farmax R70	TL	113 D/116 A8	260	872	400	2602	9	8		1150	2,4	65
113090372	280/70 R	20		Farmax R70	TL	116 D/119 A8	290	900	411	2686	10	9		1250	2,4	65
113090035	300/70 R	20		Farmax R70	TL	120 D/123 A8	295	952	434	2826	9	10		1400	2,4	65
113090169	320/70 R	20		Farmax R70	TL	123 D/126 A8	320	982	444	2909	10	9	11	1550	2,4	65
113090417	320/70 R	20		Farmax R70	TL	113 D/116 A8	320	982	444	2909	10	9	11	1150	1,6	65
113090366	360/70 R	20		Farmax R70	TL	120 D/123 A8	360	1042	468	3074	11	12	10	1400	1,6	65
113090638	360/70 R	20		Farmax R70	TL	129 D/132 A8	360	1042	468	3074	11	12	10	1850	2,4	65
113090174	380/70 R	20		Farmax R70	TL	132 D/135 A8	380	1082	486	3185	12	13	11	2000	2,4	65
113090634	380/70 R	20		Farmax R70	TL	122 D/125 A8	380	1082	486	3185	12	13	11	1500	1,6	65
113090182	320/70 R	24		Farmax R70	TL	116 D/119 A8	320	1095	499	3261	10	9	11	1250	1,6	65
113090060	360/70 R	24		Farmax R70	TL	122 A8/122 B	360	1152	522	3420	11	12	10	1500	1,6	40
113090633	360/70 R	24		Farmax R70	TL	122 D/125 A8	360	1152	522	3420	11	12	10	1500	1,6	40
113090317	380/70 R	24		Farmax R70	TL	125 D/128 A8	380	1190	540	3523	12	11	13	1650	1,6	65
113090318	420/70 R	24		Farmax R70	TL	130 D/133 A8	430	1248	563	3683	12	13	14L	1900	1,6	65
113090302	480/70 R	24		Farmax R70	TL	138 D/141 A8	490	1316	588	3870	15L	14L	16L	2360	1,6	65
113090362	320/70 R	28		Farmax R70	TL	119 D/122 A8	320	1190	548	3563	10	9	11	1360	1,6	65
113090351	360/70 R	28		Farmax R70	TL	125 D/128 A8	360	1251	572	3734	11	12	10	1650	1,6	65
113090364	380/70 R	28		Farmax R70	TL	127 D/130 A8	380	1293	589	3843	12	13	11	1750	1,6	65
113090319	420/70 R	28		Farmax R70	TL	133 D	430	1349	614	3985	13	12	14L	2060	1,6	65
113090026	480/70 R	28		Farmax R70	TL	140 D/143 A8	490	1421	655	4183	15L	14L	16L	2500	1,6	65
113090032	480/70 R	28		Farmax R70	TL	151 D/154 A8	490	1421	655	4183	15L	14L	16L	3450	3,2	65
113090389	600/70 R	28		Farmax R70	TL	161 D/164 A8	611	1551	692	4532	18L	20B		4625	2,8	65
113090301	420/70 R	30		Farmax R70	TL	134 D/137 A8	430	1398	636	4155	13	12	14L	2120	1,6	65
113090363	480/70 R	30		Farmax R70	TL	141 D/144 A8	490	1478	671	4377	15L	14L	16L	2575	1,6	65
113090376	520/70 R	30		Farmax R70	TL	145 D/148 A8	530	1536	694	4537	16L	15L	18L	2900	1,6	65
113090393	600/70 R	30		Farmax R70	TL	152 D/155 A8	611	1602	717	4681	18L	20B		3550	1,6	65
113090601	600/70 R	30		Farmax R70	TL	158 D	611	1602	717	4681	18L	20B				65
113090025	480/70 R	34		Farmax R70	TL	143 D/146 A8	490	1580	722	4696	15L	16L	14	2525	1,6	65
113090030	480/70 R	34		Farmax R70	TL	155 D/158 A8	490	1580	722	4696	15L	16L	14L	3875	3,1	65
113090369	520/70 R	34		Farmax R70	TL	168 D/171 A8	516	1640	743	4946	16L	15L	18L	5600	4,3	65



# Farmax R70



Art. Nr.	Größe	Zoll	PR	Profil	TL/TT	LI/SI									bar	km/h
113090408	520/70 R	34		Farmax R70	TL	148 D/151 A8	516	1640	743	4946	16L	15L	18L	3150	1,6	65
113090099	400/75 R	38		Farmax R75	TL	138 D / 141 A8	404	1565	723	4646	12	13	14	2360	1,6	65
113090002	480/70 R	38		Farmax R70	TL	145 D/148 A8	500	1680	773	4961	15L	14L	16L	2900	1,6	65
113090350	520/70 R	38		Farmax R70	TL	150 D	530	1749	800	5204	16L	15L	18L	3350	1,6	65
113090020	580/70 R	38		Farmax R70	TL	155 D/158 A8	577	1827	832	5420	18L			3875	1,6	65
113090021	580/70 R	38		Farmax R70	TL	180 D/183 A8	577	1827	832	5420	18L			8000	5,4	65
113090219	710/70 R	38		Farmax R70	TL	178 D	715	1959	881	5785	23B	25B		7500	3,2	65
113090398	710/70 R	38		Farmax R70	TL	172 D/175 A8	715	1959	881	5785	23B	25B		6150	2,4	65
113090236	580/70 R	42		Farmax R70	TL	158 A8/158 B	577	1879	859	5578	W18L			4250	1,6	65
113090600	580/70 R	42		Farmax R70	TL	158 D/161 A8	597	1895	859	5578	15L	14L	18L	4250		40
113090400	620/70 R	42		Farmax R70	TL	173 D/176 A8	625	1935	881	5745	20B	18L		6500	3,4	65
113090201	710/70 R	42		Farmax R70	TL	173 A8/173 B	715	2061	932	6119	23B	25B		6500	2,4	40
113090220	710/70 R	42		Farmax R70	TL	173 D	715	2061	932	6119	23B	25B		6500	2,4	65

# Farmax R65



Art. Nr.	Größe	Zoll	PR	Profil	TL/TT	LI/SI									bar	km/h
113090353	320/65 R	16		Farmax R65	TL	117 D	319	822	370	2466	10	9	11	1285	2,4	65
113090354	320/65 R	18		Farmax R65	TL	109 D	319	873	395	2619	10	9	11	1030	1,6	65
113090355	340/65 R	18		Farmax R65	TL	122 D	343	899	406	2697	11	10	12	1500	2,4	65
113090192	340/65 R	20		Farmax R65	TL	124 D	343	950	431	2850	11	10	12	1600	2,4	65
113090186	420/65 R	20		Farmax R65	TL	135 D	418	1054	473	3113	13	11	12	2180	2,4	65
113090188	440/65 R	20		Farmax R65	TL	138 D	441	1080	483	3240	14	13L	15L	2360	2,4	65
113090185	420/65 R	24		Farmax R65	TL	138 D	418	1156	524	3414	13	11	12	2360	3,2	65
113090154	440/65 R	24		Farmax R65	TL	135 D	441	1182	540	3501	14L	13	15L	2180	2,4	65
113090155	480/65 R	24		Farmax R65	TL	140 D	480	1234	558	3644	15L	14L		2500	2,4	65
113090107	540/65 R	24		Farmax R65	TL	140 D	550	1312	590	3879	16L	18L		2500	1,6	65
113090113	540/65 R	24		Farmax R65	TL	146 D	550	1312	590	3860	16L	18L		3000	2,4	65
113090137	440/65 R	28		Farmax R65	TL	138 D	441	1283	590	3869	14L	13	15L	2360	2,4	65
113090151	480/65 R	28		Farmax R65	TL	142 D	479	1335	606	4068	15L	14L		2650	2,4	65
113090081	540/65 R	28		Farmax R65	TL	142 D	550	1413	640	4178	16L	18L		2650	1,6	65
113090096	540/65 R	28		Farmax R65	TL	149 D	550	1413	640	4178	16L	18L		3250	2,4	65
113090179	600/65 R	28		Farmax R65	TL	154 D	591	1491	668	4473	20B	18L		3750	2,4	65
113090180	600/65 R	28		Farmax R65	TL	147 D	591	1491	668	4473	20B	18L		3075	1,6	65
113090112	540/65 R	30		Farmax R65	TL	150 D	550	1464	666	4338	16L	18L		3350	2,4	65
113090189	600/65 R	30		Farmax R65	TL	149 D	611	1542	693	4626	20B	18L		3250	1,6	65
113090134	540/65 R	34		Farmax R65	TL	152 D	550	1566	717	4659	16L	18L		3550	2,4	65
113090135	600/65 R	34		Farmax R65	TL	157 D	591	1644	780	5010	20B	18L		4125	2,4	65
113090122	540/65 R	38		Farmax R65	TL	147 D	550	1667	767	4975	16L	18L		3075	1,6	65
113090133	540/65 R	38		Farmax R65	TL	153 D	550	1667	767	4975	16L	18L		3650	2,4	65
113090123	600/65 R	38		Farmax R65	TL	153 D	600	1745	798	5236	20B	18L		3650	1,6	65

# FARMAX HPT

**+10%  
Traglast**

Bsp. 650er:  
4.875 kg,  
65 km/h,  
2,4 bar

**0,8 Bar:**  
hohe Traktion,  
geringer  
Diesel-  
verbrauch

**47°  
Stollenwinkel:**  
optimaler Kompromiss  
zwischen Fahrkomfort  
und Traktion

**flexible  
Seitenwand**  
erhöhte Aufstands-  
fläche für mehr  
Bodenschonung

## Farmax HPT

Art. Nr.	Größe	Zoll	PR	Profil	TL/TT	LI/SI								bar	km/h	
113090218	600/70 R	28		Farmax HPT	TL	157 D / 160 A8	615	1551	700	4629	18L	20L	4125	2,4	65	
113090499	650/75 R	38		Farmax HPT	TL	169 D	645	1941	873	5793	21B	20B	23B	5800	2,4	65
113090239	650/85 R	38		Farmax HPT	TL	173 D/176 A8	675	2071	947	6181	23B	21B	20B	6500	2,4	65
113090226	800/70 R	38		Farmax HPT	TL	178 D	820	2085	931	6223	27B	25B		7500	2,4	65
113090225	710/75 R	42		Farmax HPT	TL	181 D	725	2140	976	6387	23B	21B	24B	4125	2,4	65
113090551	710/70 R	42		Farmax HPT	TL	176D/179A8	716	2061	932	6151	23B	25B		7100	2,8	65
113090214	480/80 R	50		Farmax HPT	TL	159 D/162 A8	485	2038	950	6082	16L	15L		4375	2,4	65
113090073	480/80 R	46		Farmax R80	TL	158 A8/158 B	485	1940	900	5800	16L			4250	2,4	40





**Diagonal  
Agrar-  
Traktorreifen**

**verstärkte  
Reifenkarkasse**  
für höhere  
Robustheit und  
längere  
Lebensdauer

**hervorragende  
Traktion  
und  
Straßenlage**

**Sehr gute  
Stabilität**



## Farmax / Farmax R1

Art. Nr.	Größe	Zoll	PR	Profil	TL/TT	LI/SI								bar	km/h
113090564	7.00-	12	10	Farmax R1	TL	87 A6	183	620	288	1840	5JA		490	4	40
113090565	8-	16	8	Farmax R1	TT	94 A8	211	775	349	2300	W6		670	2,6	40
113090566	9.5-	16	12	Farmax R1	TL	106 A8	241	852	380	2530	W8		950	3,4	40
113090562	12.4-	16	6	Farmax R1	TT	101 A8	320	970	426	2880	10LB		825	1,65	40
113090567	9.5-	20	8	Farmax R1	TT	107 A8	241	945	434	2810	W8		975	2,8	40
113090563	23.1-	30	12	Farmax R1	TL	151 A8	587	1707	750	5120	DW 20B		3450	1,7	40
113090261	8.3 -	24	8	Farmax R1	TT	105 A8	209	994	465	2982	7		925	3,1	40
113090262	9.5 -	24	8	Farmax R1	TT	112 A8	241	1050	491	3150	8		1120	2,8	40
113090263	11.2 -	24	8	Farmax R1	TT	116 A8	282	1103	516	3309	10		1250	2,4	40
113090264	12.4 -	24	8	Farmax R1	TT	121 A8	307	1159	542	3477	11		1415	2,3	40
113090265	13.6 -	24	8	Farmax R1	TT	122 A8	345	1210	560	3555	12		1500	1,9	40
113090266	14.9 -	24	8	Farmax R1	TT	128 A8	402	1275	597	3825	13		1800	1,8	40
113090267	16.9 -	24	8	Farmax R1	TT	133 A8	426	1330	622	3990	15L		2040	1,7	40
113090280	18.4 -	26	12	Farmax R1	TT / TL	146 A8	492	1480	693	4440	16L		3000	2,3	40
113090128	23.1 -	26	16	Farmax R1	TL	159 A8	595	1605	738	4655	20B		4375	2,3	40
113090268	11.2 -	28	8	Farmax R1	TT	118 A8	295	1205	564	3615	10		1320	2,5	40
113090269	12.4 -	28	8	Farmax R1	TT	123 A8	323	1258	589	3774	11		1550	2,4	40
113090270	13.6 -	28	8	Farmax R1	TT	125 A8	343	1310	613	3930	12		1650	2	40
113090271	14.9 -	28	8	Farmax R1	TT	130 A8	386	1375	644	4125	13		2070	1,8	40
113090272	16.9 -	28	12	Farmax R1	TT	143 A8	429	1435	672	4305	15L		2725	2,4	40
113090274	18.4 -	30	12	Farmax R1	TT	149 A8	465	1564	732	4692	16L		3250	2,3	40
113090306	18.4 -	30	14	Farmax R1	TT	149 A8	465	1564	732	4692	16L		3250	2,3	40
113090512	12.4 -	32	8	Farmax R1	TT	121 A8	300	1300			11		1450	2,3	40
113090523	16.9 -	34	8	Farmax R1	TT	139 A8	435	1585	742	4755	15L		2430	1,7	40
113090524	16.9 -	34	14	Farmax R1	TT	149 A8	435	1585	742	4755	15L		3250	2,8	40
113090278	13.6 -	36	8	Farmax R1	TT	129 A8	350	1535	718	4605	12		1855	2	40
113090414	12.4 -	36	8	Farmax R1	TT	126 A8/126 B	325	1465	694	4545	11		1700	2,4	40
113090279	13.6 -	38	8	Farmax R1	TT	131 A8	350	1585	742	4755	12		1950	2	40
113090275	15.5 -	38	10	Farmax R1	TT	137 A8	400	1577	738	4731	14		2300	2,3	40
113090276	16.9 -	38	10	Farmax R1	TT	143 A8	429	1685	789	5055	15L		2725	2	40
113090277	18.4 -	38	12	Farmax R1	TT / TL	152 A8	465	1750	819	5250	16L		3550	2,3	40

# FARMAX R1

**höhere Tragfähigkeit**

durch stabiler Karkasse und Flanken

**hervorragende Traction und Straßenlage**

**47° Stollenwinkel:**








optimaler Kompromiss zwischen Fahrkomfort und Traction

**flexible Seitenwand**

erhöhte Aufstandsfläche für mehr Bodenschonung

## Farmax RC

Reihenkultur

Art. Nr.	Größe	Zoll	PR	Profil	TL/TT	LI/SI								bar	km/h	
113090178	210/95 R	32		Farmax RC	TL	117 D/120 A8	214	1213	567	3696	7	6		1285	3,2	65
113090170	230/95 R	32		Farmax RC	TL	128 D/131 A8	228	1251	582	3793	7	8		1800	4	65
113090171	270/95 R	32		Farmax RC	TL	133 D/136 A8	275	1327	613	4002	9	8	10	2060	4	65
113090427	210/95 R	36		Farmax RC	TL	118 D/121 A8	214	1310	616	3992	7	6		1320	3,2	65
113090172	230/95 R	36		Farmax RC	TL	127 D/130 A8	228	1352	633	4035	7	8		1750	4	65
113090194	230/95 R	36		Farmax RC	TL	130 D/133 A8	228	1352	633	4035	7	8		1900	4,6	65
113090167	270/95 R	36		Farmax RC	TL	136 D/139 A8	275	1427	670	4349	9	8	10	2240	4	65
113090199	270/95 R	38		Farmax RC	TL	140 D/143 A8	275	1479	689	4507	9	8	10	2500	4,6	65
113090258	230/95 R	40		Farmax RC	TL	132 D/135 A8	228	1454	684	4339	8	7		2000	3,6	65
113090237	230/95 R	42		Farmax RC	TL	133 D/136 A8	228	1505	709	4492	W8	W7		2060	4	65
113090200	270/95 R	42		Farmax RC	TL	139 D/142 A8	275	1581	740	4793	9	8	10	2430	4	65
113090088	320/80 R	42		Farmax RC	TL	141 A8/141 B	320	1580	846	4686	10			2575	3,2	40
113090175	320/90 R	42		Farmax RC	TL	144 D/147 A8	319	1643	764	4950	10	11	9	2800	3,6	65
113090430	210/95 R	44		Farmax RC	TL	120 D/123 A8	214	1518	719	4696	7	6		1400	2,4	65
113090173	230/95 R	44		Farmax RC	TL	134 D/137 A8	228	1556	735	4791	7	8		2120	4	65
113090177	270/95 R	46		Farmax RC	TL	141 D/144 A8	275	1682	790	5126	9	8	10	2575	4	65
113090431	320/90 R	46		Farmax RC	TL	146 D/149 A8	325	1744	817	5232	10	9	11	3000	3,2	65
113090181	340/85 R	46		Farmax RC	TL	147 D/150 A8	343	1746	816	5310	12	11		3075	3,6	65
113090222	340/85 R	46		Farmax RC	TL	150 D/153 A8	343	1746	816	5310	12	11		3350	4	65
113090087	380/90 R	46		Farmax RC	TL	165 A8/165 B	380	1852	864	5466	12	11	13	5150	4,8	40
113090085	230/95 R	48		Farmax RC	TL	136 D/139 A8	228	1657	785	5049	7	8		2240	4	65
113090074	270/95 R	48		Farmax RC	TL	142 D/145 A8	275	1733	816	5281	9	8	10	2650	3,6	65
113090089	340/85 R	48		Farmax RC	TL	148 D/151 A8	343	1797	841	5476	12	11		3150	3,6	65
113090552	340/85 R	48		Farmax RC	TL	156 D/159 A8	353	1797	841	5521	12	11		4000	4,5	65
113090240	320/90 R	50		Farmax RC	TL	150 D/153 A8	325	1846	867	5576	10	11	9	3350	3,6	65
113090242	380/90 R	50		Farmax RC	TL	158 D/161 A8	390	1954	918	5951	12	11	13	4250	3,6	65
113090500	380/105 R	50		Farmax RC	TL	168 D/171 A8	400	2050	952	6144	12	13		5600	4,4	65
113090295	300/95 R	52		Farmax RC	TL	149 D/152 A8	300	1891	892	5792	9	10		3250	4	65
113090296	270/95 R	54		Farmax RC	TL	146 D/149 A8	275	1886	892	5783	9	8	10	3000	4	65
113090435	320/90 R	54		Farmax RC	TL	153 D/156 A8	325	1948	910	5844	10	9	11	3650	4	65





**höhere Tragfähigkeit**  
durch stabiler Karkasse und Flanken

**hervorragende Traktion und Straßenlage**

**47° Stollenwinkel:**  
optimaler Kompromiss zwischen Fahrkomfort und Traktion

**flexible Seitenwand**  
erhöhte Aufstandsfläche für mehr Bodenschonung

## Spraymax

## Reihenkultur



Art. Nr.	Größe	Zoll	PR	Profil	TL/TT	LI/SI									bar	km/h
113090428	VF480/80 R	42		Spraymax	TL	162 D	479	1850	847	5550	16	15		4750	1,8	65
113090429	VF480/80 R	42		Spraymax	TL	176 D	479	1850	847	5550	16	15		7100	3,6	65
113090356	VF380/90 R	46		Spraymax	TL	173 D	383	1852	858	5586	12	13		5850	4,4	70
113090432	VF480/80 R	46		Spraymax	TL	164 D	479	1950	897	5838	16	15		5000	1,6	65
113090433	VF480/80 R	46		Spraymax	TL	177 D	479	1950	897	5838	16 D	15		7300	3,6	65
113090547	VF380/105 R	50		Spraymax SB	TL	179D	383	2050	944	6150	12	13		7750	4,4	65
113090384	VF380/90 R	50		Spraymax	TL	175 D	383	1954	909	5850	12	13		6210	4,4	70
113090434	VF480/80 R	50		Spraymax	TL	179 D	479	2060	951	6148	16	15		7750	3,6	65
113090385	VF380/90 R	54		Spraymax	TL	176 D	383	2056	960	6201	13	12		6390	4,4	70
113090548	VF480/95 R	54		Spraymax SB	TL	180D	479	2284	1051	6853	16L	15L		8000	2,8	65
113090200	270/95 R	42		Farmax RC	TL	139 D/142 A8	275	1581	740	4793	9	8	10	2430	4	65
113090088	320/80 R	42		Farmax RC	TL	141 A8/141 B	320	1580	846	4686	10			2575	3,2	40
113090175	320/90 R	42		Farmax RC	TL	144 D/147 A8	319	1643	764	4950	10	11	9	2800	3,6	65
113090430	210/95 R	44		Farmax RC	TL	120 D/123 A8	214	1518	719	4696	7	6		1400	2,4	65
113090173	230/95 R	44		Farmax RC	TL	134 D/137 A8	228	1556	735	4791	7	8		2120	4	65
113090177	270/95 R	46		Farmax RC	TL	141 D/144 A8	275	1682	790	5126	9	8	10	2575	4	65
113090431	320/90 R	46		Farmax RC	TL	146 D/149 A8	325	1744	817	5232	10	9	11	3000	3,2	65
113090181	340/85 R	46		Farmax RC	TL	147 D/150 A8	343	1746	816	5310	12	11		3075	3,6	65
113090222	340/85 R	46		Farmax RC	TL	150 D/153 A8	343	1746	816	5310	12	11		3350	4	65



# ERNTEMASCHINEN

Wo BELASTBARKEIT ZÄHLT!





minimale  
Auswirkung auf  
den Boden

noch  
höhere  
Traction

noch  
höhere  
Tragfähigkeit

robust

## Yieldmax



Art. Nr.	Größe	Zoll	PR	Profil	TL/TT	LI/SI									bar	km/h
113090259	620/75 R	26		Yieldmax CHO	TL	166 A8/166 B	625	1610	775	4856	20B	20L		5300	3,2	50
113090503	750/65 R	26		Yieldmax CHO	TL	173 A8/170 B	754	1625	738	4824	23	24	25	6500	3,6	40
113090502	620/75 R	30		Yieldmax CHO	TL	169 A8/169 B	650	1670			20B	20L		5850		40
113090260	650/75 R	32		Yieldmax CHO	TL	172 A8/172 B	625	1810	857	5459	21B	20L		6300	3,2	50
113090217	800/65 R	32		Yieldmax CHO	TL	181 A8/B	800	1853	830	5540	27B	25B		8250	3,8	40
113090549	900/60 R	32		Yieldmax SB	TL	193 A8/B	896	1893	871	5697	28B	27B	30B	11500		40
113090501	620/75 R	34		Yieldmax CHO	TL	170 A8/170 B	625	1794	814	5411	20B	20L		6000	3,2	40

für schwere  
Premium Traktoren  
in Bodenbearbei-  
tungsanwendungen

ruhige Fahrt  
auf Straße  
und Gelände

robust

## Farmax R1 HD



Art. Nr.	Größe	Zoll	PR	Profil	TL/TT	LI/SI								bar	km/h	
113090568	18.4-	26	10	Farmax R1 HD	TT	144 A8	480	1470	693	4410	16			2800	2,3	40
113090570	23.1-	26	12	Farmax R1 HD	TL	155 A8	587	1405	738	4670	20			3875	2,2	40
113090569	18.4-	38	12	Farmax R1 HD	TT	154 A8	465	1750	819	5250	16			3750	2,9	40

# AIRBOOSTER® PLUS

Reifenfüll- und Schnellentlüftungs-Set  
für alle Traktoren



# GRASDORF

Angetrieben durch Perfektion

Der AIRBOOSTER®plus ist ein transportables und äußerst robustes System zur schnellen Verstellung des Reifendrucks im Stand. Mit Hilfe eines Handstücks (Manometer mit Kugelhahn und Anschlüssen) wird der Reifendruck in einem Reifen sehr schnell angepasst. Damit ist es das ideale Produkt für alle, die nur wenige Male am Tag Reifendrücke verändern bzw. kontrollieren müssen sowie für alle, die ohne größere Investitionen erst einmal die Vorteile des Fahrens mit angepassten Reifendrücken testen möchten.



Artikel-Nr. 999 990 387

## Manometer

- Mit flexiblem Schlauch zum einfachen Befüllen und Entlüften
- Dreiwege-Schnellentlüfter zum Befüllen, Ablassen und Kontrollieren

## Skala mit Luftdruckempfehlungen

- Farbliche Skala auf dem Manometer - nur bei Grasdorf!  
(Für Bodenbearbeitung, Ernteeinsatz und Straßenfahrt)

## Druckbegrenzer im Schlauch

- Schützt den Reifen vor kritischem Überdruck

## Patentierter Befüllstutzen

- Verfügt über einen innenliegenden Dichtring und kann auf jedem Standardventilfuß montiert werden
- Mit Staubschutzkappe
- Zurückerüsten jeder Zeit möglich



- **1,45 €/ha Ersparnis je Arbeitsgang**
- **Bis zu 6% mehr Ertrag**
- **Bis zu 20% mehr Zugkraft**
- **Bis zu 10% weniger Kraftstoffverbrauch**

HIER MEHR  
ERFAHREN





# FLOTATION REIFEN FÜR DEN TRANSPORT





# FLOTATION

## RADIAL



**Profil:**  
Für jeden Einsatz das passende Profil

**Stahlgürtel**  
Schutz vor Schäden auch für den härtesten Einsatz

**Tragfähigkeit**  
großes Luftvolumen für maximale Tragfähigkeit

### Floatmax RT



Art. Nr.	Größe	Zoll	PR	Profil	TL/TT	LI/SI						bar	km/h	
113090249	385/65 R	22,5		Floatmax RT SB	TL	164 D	389	1072	491	3183	11	5000	9	65
113090436	500/60 R	22,5		Floatmax RT	TL	155 D	503	1172	530	3500	16	3875	4	65
113090518	560/45 R	22,5		Floatmax RT	TL	152 D	543	1076	493	3279	16.00	3550	4	65
113090250	580/65 R	22,5		Floatmax RT SB	TL	166D	577	1318	601	3996	16	5300	4	65
113090505	650/50 R	22,5		Floatmax RT	TL	163 D	645	1230	559	3725	20.00	4875	4	65
113090254	600/55 R	26,5		Floatmax RT SB	TL	165 D	611	1336	608	4050	20.00	5150	4	65
113090627	650/55 R	26,5		Floatmax RT SB	TL	178 D	645	1389	623	4207	20	7500		65
113090256	710/50 R	26,5		Floatmax RT	TL	172 D	710	1383	621	4188	24.00	6300	4,4	65
113090440	850/50 R	30,5		Floatmax RT	TL	182 D						8500		65
113090451	800/60 R	32		Floatmax RT	TL	185 D						9250		65



## Profil:

Für jeden Einsatz das passende Profil

## Stahlgürtel

Schutz vor Schäden auch für den härtesten Einsatz

## Tragfähigkeit

großes Luftvolumen für maximale Tragfähigkeit

## Floatmax FT



Art. Nr.	Größe	Zoll	PR	Profil	TL/TT	LI/SI							bar	km/h	
113090118	560/45 R	22,5		Floatmax FT	TL	152 D	543	1076	493	3279	16,00		3550	4	65
113090190	600/50 R	22,5		Floatmax FT	TL	159 D	611	1172	532	3479	20,00		4375	4	65
113090247	580/65 R	22,5		Floatmax FT SB	TL	166D	577	1318	601	3996	16		5300	4	65
113090304	500/60 R	22,5		Floatmax FT	TL	155 D	503	1172	530	3571	16,00		5270	4	65
113090357	560/45 R	22,5		Floatmax FT SB	TL	152 D	543	1076	493	3279	16,00		3550	4	65
113090360	600/50 R	22,5		Floatmax FT SB	TL	159 D	611	1172	532	3479	20,00		4375	4	65
113090506	710/45 R	22,5		Floatmax FT SB	TL	165 D	730	1240					5150	4	65
113090105	600/55 R	26,5		Floatmax FT	TL	165 D	620	1336	608	4050	20,00		5150	4	65
113090628	650/55 R	26,5		Floatmax FT SB	TL	178 D	645	1389	623	4207	20		7500	6	65
113090550	650/60 R	26,5		Floatmax FT SB	TL	173D	650	1453	656	4291	20		6500	4	65
113090507	650/65 R	26,5		Floatmax FT SB	TL	174 D	650	1518	687	4597	20		6700	4	65
113090484	710/50 R	26,5		Floatmax FT SB	TL	170 D	710	1383	621	4188	24,00		6000	4	65
113090452	750/45 R	26,5		Floatmax FT SB	TL	170 D	754	1349	614	3984	28		6000	4	65
113090377	800/45 R	26,5		Floatmax FT SB	TL	174 D	800	1355	585	4016	28		6700		65
113090535	650/65 R	30,5		Floatmax FT	TL	176 D	645	1621	716	4909	20		7100	4	65
113090449	710/50 R	30,5		Floatmax FT SB	TL	176 D					20	24	7100	4	65
113090415	750/60 R	30,5		Floatmax FT	TL	181 D	754	1680	759	4961	24		8250	4	65

# FLOTATION

## DIAGONAL

### Profil:

Für jeden Einsatz das passende Profil

### Stahlgürtel

Schutz vor Schäden auch für den härtesten Einsatz

### Tragfähigkeit

großes Luftvolumen für maximale Tragfähigkeit

## Flotation Plus

Art. Nr.	Größe	Zoll	PR	Profil	TL/TT	LI/SI							bar	km/h
113090442	480/45 -	17	10	Flotation Plus	TL	138 A8	490	866	405	2598	16DC	2360	3,2	40
113090443	480/45 -	17	14	Flotation Plus	TL	144 A8	490	866	405	2598	16DC	2800	3,2	40
113090416	480/45 -	17	16	Flotation Plus	TL	146 A8	490	866	405	2598	16DC	2120	3,2	40
113090571	480/45 -	17	18	Flotation Plus	TL	248 A8 / 136 A8	490	866	405	2598	16	3150	3,3	40

### Profil:

Für jeden Einsatz das passende Profil

### Stahlgürtel

Schutz vor Schäden auch für den härtesten Einsatz

### Tragfähigkeit

großes Luftvolumen für maximale Tragfähigkeit

## T422 / TR800

Art. Nr.	Größe	Zoll	PR	Profil	TL/TT	LI/SI							bar	km/h
113090017	400/60 -	15,5	14	TR800	TL	145 A8	400	876	385	2575	13.0	2900	3,5	40
113090018	500/50 -	17	16	T422	TL	152 A8/149 B	503	932	436	2796	16.00	3550	3,2	40
113090127	400/55 -	22,5	16	T422 Value Pro (leichte Ausführung)	TL	152 A8/149 B	400	1012	445	3135	13.00 11.75	3200	4	50
113090119	500/45 -	22,5	16	T422 Value Pro (leichte Ausführung)	TL	154 A8/150 B	500	1045	470	3165	16.00	2650	3,6	40
113090008	500/60 -	22,5	16	T422 (schwere Ausführung)	TL	163 A8/159 B	500	1170	510	3490	16.00	4875	3,2	40
113090005	500/60 -	22,5	16	T422 Value Pro (leichte Ausführung)	TL	163 A8/159 B	500	1170	510	3490	16.00	4510	2,8	40
113090007	550/45 -	22,5	16	T422 (schwere Ausführung)	TL	159 A8/156 B	550	1070	470	3205	16.00	4375	2,8	40
113090009	550/60 -	22,5	16	T422 (schwere Ausführung)	TL	168 A8/163 B	550	1240	540	3725	16.00	5600	3	40
113090006	550/60 -	22,5	16	T422 Value Pro (leichte Ausführung)	TL	168 A8/163 B	550	1240	540	3725	16.00	5600	3	40
113090010	600/50 -	22,5	16	T422	TL	165 A8/161 B	600	1170	510	3498	20.00	5150	2,6	40
113090011	600/55 -	22,5	16	T422	TL	169 A8/166 B	600	1238	540	3715	20.00	5800	2,6	40
113090014	700/50 -	22,5	16	T422	TL	174 A8/170 B	700	1245	550	3710	24.00	6700	2,8	40
113090016	800/45 -	26,5	16	T422	TL	177 A8/173 B	800	1343	585	4016	28.00	7300	2,2	40







## TX440

### Profilmuster:

hilft ein  
Schleudern  
beim Drehen  
zu verhindern

### große Stollen:

höhere  
Robustheit  
und längere  
Lebensdauer



Art. Nr.	Größe	Zoll	PR	Profil	TL/TT	LI/SI							bar	km/h	
113090379	500/60 -	22,5	16	TX440	TL	163 A8/159 B	500	1170	510	3490	16.00		4875	3,2	40
113090380	550/60 -	22,5	16	TX440	TL	166 A8/162 B	500	1244	540	3725	16.00		5300	2,8	40
113090381	600/50 -	22,5	16	TX440	TL	165 A8/161 B	600	1170	510	3498	20.00		5150	2,6	40
113090101	700/40 -	22,5	16	TX440	TL	166 A8/162 B	700	1170	512	3535	24.00		5300	2,2	40

## Farm Implement AWI 404



Art. Nr.	Größe	Zoll	PR	Profil	TL/TT	LI/SI							bar	km/h	
113090514	14.0/65 -	16	14	Farm Implement AWI 404	TL	14 PR 142 A8	355	875	390	2552	11		2650	4	40
113090559	15.0/55 -	17	18	Farm Implement AWI 404	TL		391	850	375	2492	13		3000	4,7	40
113090464	15.0/55 -	17	10	Farm Implement AWI 404	TL	138 A6/134 A8	391	850	375	2492	13 DC		2360	2,6	40
113090327	500/50 -	17	14	Farm Implement AWI 404	TL	152 A8	500	945	415	2752	16.00		3750	3,2	40
113090629	500/50 -	17	14	Farm Implement AWI 404	TL	149 A8	500	950	419	2764	16.00 DC		3250	2,8	40
113090515	13.0/65 -	18	16	Farm Implement AWI 404	TL	144 A8	336	892	402	2612	11		2800	4,9	40



## Farm Implement AWI 305

### Profilmuster:

hilft ein  
Schleudern  
beim Drehen  
zu verhindern

### Große Aufstandsfläche maximale Stabilität

höhere  
Robustheit  
und längere  
Lebensdauer



Art. Nr.	Größe	Zoll	PR	Profil	TL/TT	LI/SI							bar	km/h	
113090418	10.0/80 -	12	10	Farm Implement AWI 305	TL		259	710	328	2130	8,5		1250	3,1	40
113090560	10.0/75 -	15,3	18	Farm Implement AWI 305	TL		264	770	347	2272	9		2180	3,1	
113090283	10.0/75 -	15,3	14	Farm Implement AWI 305	TL	130 A8	264	770	347	2272	9.00		1700	4,7	40
113090462	10.0/75 -	15,3	10	Farm Implement AWI 305	TL	123 A8	264	770	347	2272	9		1550	3,9	40
113090284	11.5/80 -	15,3	16	Farm Implement AWI 305	TL	141 A8	297	855	376	2485	9.00		2430	4,75	40
113090463	11.5/80 -	15,3	10	Farm Implement AWI 305	TL	131 A8	297	855	376	2485	9		1950	4,75	40
113090243	12.5/80 -	15,3	12	Farm Implement AWI 305	TL	140 A8/144 A6	305	900	414	2700	9.00		2500	3,6	40
113090513	13.0/55 -	16	14	Farm Implement AWI 305	TL	133 A8	336	775	348	2260	11		2060	4,2	40
113090561	12.5/80 -	18	18	Farm Implement AWI 305	TL	151 A8	318	980	435	2842	9		3450	5,5	40
113090592	13.0/65 -	18	16	Farm Implement AWI 305	TL	144 A8	336	892	402	2612	11		2800	4,9	40

# AGRO-INDUSTRIEREIFEN

## RADIAL / DIAGONAL

**Entwicklungs-  
vorsprung**

jahrzehntelange  
Erfahrung in der  
Erstausrüstung

**Profil-  
aufstands-  
fläche**

besonders  
langlebig

**Reifen-  
geometrie**

hohe  
Tragfähigkeit

### Loadpro

Art. Nr.	Größe	Zoll	PR	Profil	TL/TT	LI/SI								bar	km/h	
113090553	280/80 R	18		LOADPRO R-4	TL	132A8/B	282	905	412	2701	9	10		2000	4	40
113090287	300/75 R	18		LOADPRO R-4	TL	142 A8 / B	295	908	409	2710	9	10		2650	5	40
113090445	405/70 R	18		LOADPRO HD	TL	147 A8/B								3075		40
113090554	280/80 R	20		LOADPRO R-4	TL	133 A8/B	282	956	430	2823	9	10		2060	4	40
113090555	380/75 R	20		LOADPRO R-4		148 A8/B	380	1078	485	3183	9	10		3150	4	40
113090288	400/70 R	20		LOADPRO R-4	TL	149 A8/B	404	1067	475	3184	12	13	14L	3250	4	50
113090447	405/70 R	20		LOADPRO HD	TL	149 A8/B								3250		40
113090289	405/70 R	24		LOADPRO R-4	TL	152 A8/B	404	1170	527	3529	12D	13L	14L	3550		40
113090556	440/80 R	24		LOADPRO R-4	TL	161A8/B	441	1314	591	3922	14L	15L	16L	4625	4	40
113090411	460/70 R	24		LOADPRO SB	TL	159 A8/159	455	1254	566	3713	15L	16L		4375	4	40
113090558	460/70 R	24		LOADPRO HD	TL	159 A8/B	455	1254	566	3713	W15L	W16L		4375	4	40
113090412	500/70 R	24		LOADPRO SB	TL	164 A8/164 B	503	1310	617	3910	15L	16L	18L	5000	4	40
113090290	440/80 R	28		LOADPRO R-4	TL	156 A8/B	441	1415	637	4223	14L	15L	16L	4000	3,2	40
113090504	480/80 R	26		LOADPRO SB	TL	167 A8/167 B	479	1428	636	4262	15L	16L	18L	5450	4	40
113090557	500/70 R	28		LOADPRO R-4	TL	164 A8/B	503	1411	667	4211	15L	16L	18L	5000	4	40

Art. Nr.	Größe	Zoll	PR	Profil	TL/TT	LI/SI								bar	km/h	
113090425	400/80 -	24		LOADPRO	TL	162 A8	420	1275	580	3800	13L			4750	5	40
113090426	440/80 -	24		LOADPRO	TL	168 A8	441	1330	600	3940	15L			5600	5	40

**Robuste  
Konstruktion**

verstärkte Haltbarkeit  
verbessertes  
Durchstoßschutz

**Selbst-  
reinigung**

durch offene  
Profilgestaltung

**Traktion**

Agroprofil  
für maximale  
Traktion

### Lift Pro

Art. Nr.	Größe	Zoll	PR	Profil	TL/TT	LI/SI								bar	km/h	
113090098	15.5/80 -	24	16	Lift Pro I3	TL	163 A6/151 A6	395	1250	562	3650	13			4875	4	30
113090125	460/70 R	24		Lift Pro I3	TL	159 A8/159 B	455	1254	566	3713	15L	16L		4375	4	40





MPT-800

MPT-602

**Flexibler Einsatz**

unterschiedliche Profile für Einsatz auf weichem oder hartem Untergrund


**Selbstreinigung**  
durch offene Profilgestaltung

**Traktion**  
Agroprofil für maximale Traktion

MPT 503 / 602 / 800



Art. Nr.	Größe	Zoll	PR	Profil	TL/TT	LI/SI								bar	km/h	
113090229	12.5 -	18	12	MPT 602	TL	134 D	325	990	455	2910	11.0			2120	3,5	65
113090444	12.5 -	18	16	MPT 602	TL	144 D	325	990	455	2910	11.0			2800	3,5	65
113090223	18 -	19,5	16	MPT 503	TL	160 A8	465	1115	513	3345	14			4500	4,5	40
113090386	10.00 -	20	16	MPT 602	TT	146 B	280	1075	509	3255	7.5			3000	7,5	50
113090437	10.00 -	20	16	MPT 602 (SET SCHL/WB)	TT	146 B	280	1075	509	3255	7.5			3000	7,5	50
113090228	12.5 -	20	12	MPT 602	TL	135 D	325	1042	480	3065	11.0			2180	3,5	65
113090023	405/70 -	20	14	MPT 602	TL	148 D	405	1180	547	3470	13.0			3150	3,5	65
113090224	405/70 -	20	18	MPT 602	TL	164 A5	405	1080	505	3190	13			5000	5,75	25
113090022	405/70 -	20	14	MPT 800	TL	149 B	405	1098	505	3225	13.0			3250	3,5	50
113090202	18 -	22,5	16	MPT 503	TL	163 A8	457	1180	543	3540	14			4875	4,5	40
113090158	405/70 -	24	14	MPT 602	TL	151 D	405	1186	547	3535	13.0			3450	4	65
113090024	405/70 -	24	14	MPT 800	TL	152 B	405	1188	551	3490	13.0			3550	4	50



WEITERE INDUSTRIEREIFEN VON CEAT FINDEN SIE IN UNSERER CEAT EM REIFEN ÜBERSICHT



In unserem Webshop können Sie unsere Produkte einfach und bequem online bestellen. Schon registriert? Nehmen Sie Kontakt mit uns auf, alles Weitere erklärt Ihnen Ihr Ansprechpartner.

# Warum Grasdorf?

  
**GRASDORF**  
Angetrieben durch Perfektion

- Alles aus einer Hand ✓
- Beste individuelle Beratung und Fachwissen ✓
- Persönliche Ansprechpartner ✓
- Attraktive Aktionen und Preise ✓
- Große Auswahl und Warenverfügbarkeit ✓
- Schnelle Logistik ✓
- Über 40 Jahre Erfahrung im Räderbau ✓



MEHR ERFAHREN!  
[WWW.GRASDORF-RAD.EU](http://WWW.GRASDORF-RAD.EU)



## Wir sind für Sie da!

Wir beraten Sie gern persönlich!  
Rufen Sie uns an: T +49 5062 902 1000

Öffnungszeiten:  
Montag bis Donnerstag: 7.30 - 17.00 Uhr  
Freitag: 7.30 - 15.00 Uhr

**ONLINE 24 STUNDEN FÜR SIE DA!  
SCHNELL UND EINFACH BESTELLEN:  
[www.grasdorf-rad.shop](http://www.grasdorf-rad.shop)**



Nettopreise zzgl. der gesetzlichen MwSt. Die Aktion richtet sich ausschließlich an Händler. Endkunden sind von der Aktion ausgeschlossen. Druckfehler, Irrtümer vorbehalten. Die in diesem Dokument aufgeführten Daten können ohne vorherige Ankündigung geändert werden.



Zertifiziert nach  
DIN EN ISO 9001:2015